

云南轻纺职业学院在线缴费操作指南

1. 请仅通过学校微信公众号进行微信缴费（公众号名称：**云南轻纺职业学院订阅号**）。学校不会发送短信要求您点击链接或二维码进行缴费。

2. 在微信缴费过程中，只需输入微信支付密码，不需要学生输入银行信息，也不会要求学生升级银行卡密码等。请勿将个人银行信息透露给他人。学校不会以退款、取消收费等原因给您打电话进行银行账户操作或贷款操作，也不会发送短信要求您点击链接或二维码进行缴费。如有此类情况发生，请立即联系辅导员/班主任老师。请提高警惕，防范不法分子诈骗。

3. 在登录系统输入自己的身份证号码时，请认真仔细，以免输错身份证号码造成误缴费。

4. 登录进入缴费平台后，点击“账单缴费”，请核对姓名、专业信息无误后再进行缴费。也可以点击右下角“我的”查看姓名。

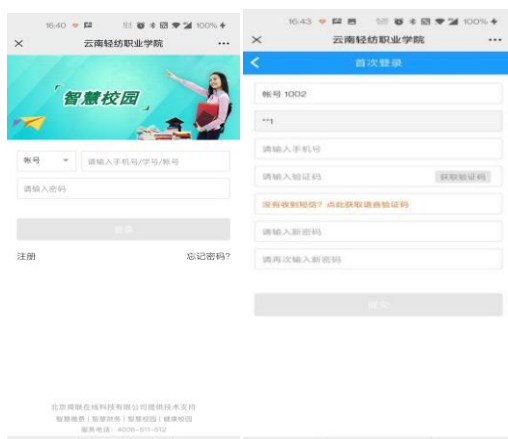
第一步：微信搜索【云南轻纺职业学院订阅号】并关注“云南轻纺职业学院订阅号”。



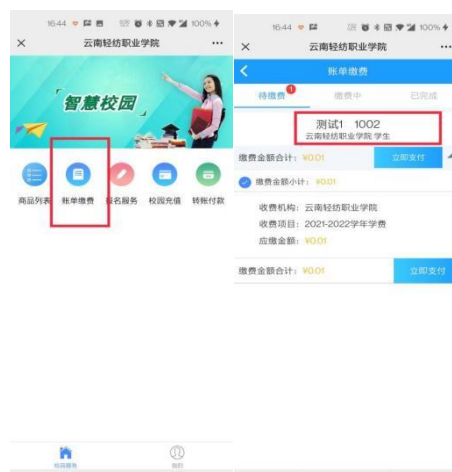
第二步：点击【财务系统】-->【缴费系统】进入缴费平台登录页面。



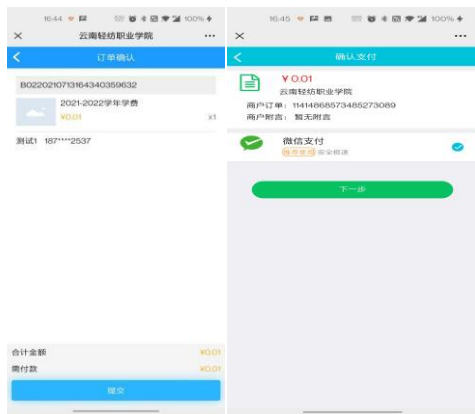
第三步：输入身份证号码--->输入初始密码 666666---“点击登录”，首次登陆需要验证手机号码，修改密码（密码修改请牢记），点击【提交】。



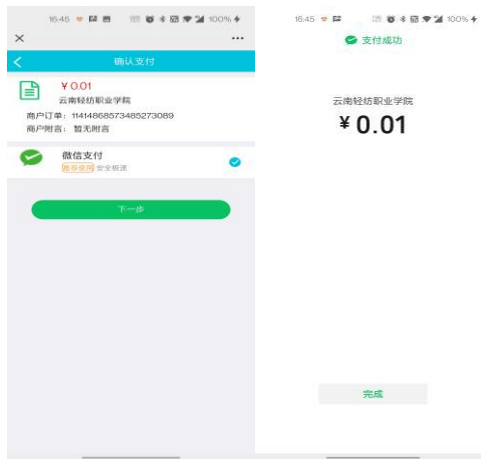
第四步：进入缴费系统首页，点击【账单缴费】，核对个人信息是否正确，有错误退出系统咨询老师；如果信息无误勾选缴费项目，点击【立即支付】。



第五步：点击“提交”--->点击“下一步”。



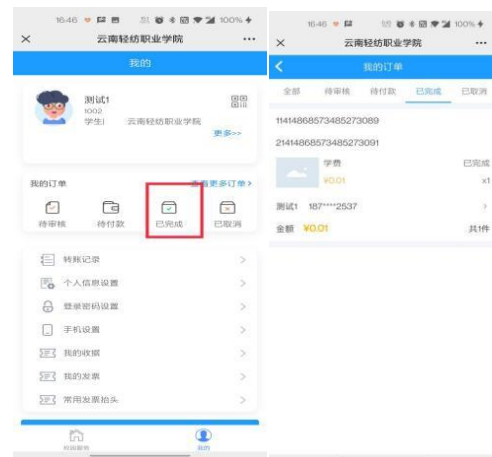
第六步：可选择微信零钱，信用卡，储蓄卡进行支付，输入微信支付密码，即可完成支付。



第七步：支付完成点击【完成】-----》【返回商户】-----》【返回】，即可返回登录首界面。



第八步：查询历史缴费结果，可以点击“我的”--->点击“已完成”查询缴费情况。



第九步：电子收据获取点击【我的】【我的收据】，进入收据列表【未下载】，下划到最下面点击全选，下载，点击【直接下载】，开始下载，即可下载当前已完成缴费的收据。

